

**SKRIPSI**

**PENGARUH LATIHAN SITZ BATH TERHADAP  
INTENSITAS NYERI LUKA PERINEUM PADA  
IBU NIFAS DI RS X DENPASAR**



**NI GUSTI NYOMAN ERTIYANI**

**PROGRAM STUDI SARJANA KEBIDANAN  
SEKOLAH TINGGI ILMU KESEHATAN  
BINA USADA BALI  
2025**

**PENGARUH LATIHAN SITZ BATH TERHADAP  
INTENSITAS NYERI LUKA PERINEUM PADA  
IBU NIFAS DI RS X DENPASAR**

**SKRIPSI**

**Sebagai Salah Satu Syarat Untuk Memperoleh Gelar Sarjana Kebidanan  
Pada Sekolah Tinggi Ilmu Kesehatan Bina Usada Bali**

**Diajukan Oleh:**

**NI GUSTI NYOMAN ERTIYANI  
NIM. A1224073**

**PROGRAM STUDI SARJANA KEBIDANAN  
SEKOLAH TINGGI ILMU KESEHATAN  
BINA USADA BALI  
2025**

**HALAMAN PERSETUJUAN**

**PENGARUH LATIHAN SITZ BATH TERHADAP  
INTENSITAS NYERI PERINEUM PADA  
IBU NIFAS DI RS X DENPASAR**

Diajukan Oleh :

**NI GUSTI NYOMAN ERTIYANI**  
NIM. A1224073

Badung, 1 Juli 2025


Telah disetujui oleh Dosen Pembimbing

Pembimbing I




Bdn. Ni Made Risna Sumawati, S.SiT., M.Kes  
NIDN: 0809018701

Pembimbing II



Bdn. Ni Made Egar Adhiestiani, S.ST., M.Keb  
NIDN: 0815019101

Mengetahui,  
Program Studi Sarjana Kebidanan  
Ketua



Bdn. Ni Putu Mirah Yunita Udayani, S.ST., M.Keb  
NIDN: 0808068701


HALAMAN PENGESAHAN

SKRIPSI INI TELAH DIPERTAHANKAN DAN DISAHKAN DI DEPAN  
DEWAN PENGUJI PROGRAM STUDI SARJANA KEBIDANAN  
SEKOLAH TINGGI ILMU KESEHATAN BINA USADA BALI

Tanggal : 8 Juli 2025

Yang terdiri dari:

Ketua Penguji:



Dr. Bdn. Luh Putu Widhastini, S.SiT., M.Kes  
NIDN : 1126098501

Sekretaris Penguji




Bdn. Ni Made Risna Sumawati, S.SiT., M.Kes  
NIDN: 0809018701

Anggota Penguji



Bdn. Ni Made Egar Adhiestiani, S.ST., M.Keb  
NIDN : 0815019101

Mengetahui,  
Program Studi Sarjana Kebidanan  
Ketua



Bdn. Ni Putu Mirah Yunha Udayani, S.ST., M.Keb  
NIDN : 0808068701

**SEKOLAH TINGGI ILMU KESEHATAN BINA USADA BALI  
PROGRAM STUDI SARJANA KEBIDANAN**

Skripsi, Juni 2025

Ni Gusti Nyoman Ertiyani

Pengaruh latihan sitz bath terhadap intensitas nyeri luka perineum pada ibu nifas di RS X Denpasar

xiii + 113 + 7 tabel + 8 gambar + 14 lampiran

**ABSTRAK**

*Post partum* adalah kondisi penyesuaian fisik dan psikologi seorang wanita setelah melewati masa kehamilan dan persalinan. Setiap ibu yang menjalani proses persalinan dengan mendapatkan rupture perineum akan merasakan nyeri. Nyeri persalinan dapat diminimalisir dengan metode nonfarmakologi, seperti *hidroterapi* (sitz bath). Penelitian ini bertujuan untuk menganalisis pengaruh latihan sitz bath terhadap intensitas nyeri luka perineum pada ibu nifas di RS X Denpasar.

Penelitian ini menggunakan desain *Quasi Experimental Design dengan rancangan pre-post test with control group design* melibatkan 30 responden yang dipilih menggunakan teknik total *sampling*. Responden menentukan perineum yang dialami menggunakan *numeric pain rating scale* dan *standar operasional prosedur* latihan sitz bath. Teknik analisa data yang digunakan adalah uji *Wilcoxon* dan *Mann Whitney*. Hasil penelitian menunjukkan terdapat pengaruh yang signifikan antara kelompok yang diberikan intervensi dibandingkan dengan kelompok kontrol nilai *p-value* 0,018 ( $p < 0,05$ ) yang berarti ada pengaruh yang signifikan latihan sitz bath terhadap intensitas nyeri luka perineum pada ibu nifas di RS X Denpasar.

Adanya perbedaan yang bermakna pemberian latihan sitz bath terhadap penurunan intensitas nyeri luka perineum pada ibu nifas pada kelompok intervensi dibandingkan kelompok kontrol menunjukkan bahwa latihan sitz bath dapat dikombinasikan dengan terapi lainnya dalam menurunkan intensitas nyeri pada ibu setelah melakukan persalinan normal yang mengalami nyeri luka perineum sesuai kriteria yang ditetapkan.

Kata Kunci: ibu nifas, latihan sitz bath, nyeri perineum

Daftar Pustaka: 85 (2015-2024)

SEKOLAH TINGGI ILMU KESEHATAN BINA HUSADA BALI  
BACHELOR DEGREE OF MIDWIFERY AND PROFESSIONAL MIDWIFE  
PROGRAM

Undergraduate thesis, June 2025

Ni Gusti Nyoman Ertiyani

The Effect of Sitz Bath Exercise on Perineal Wound Pain Intensity in Postpartum Mothers at X Hospital Denpasar

xiii + 113 pages + 7 tables + 8 figures + 14 appendices

ABSTRACT

Postpartum is a period of physical and psychological adjustment for a woman following pregnancy and childbirth. Mothers who experience perineal rupture during delivery often report pain. Labor-related pain can be minimized through non-pharmacological methods, such as hydrotherapy (sitz bath). This study aimed to analyze the effect of sitz bath exercise on perineal wound pain intensity in postpartum mothers at X Hospital Denpasar.

This study employed a quasi-experimental design with a pre-post test control group design, involving 30 respondents selected using total sampling. Respondents assessed their perineal pain using the Numeric Pain Rating Scale, and the sitz bath exercise was administered following the standard operating procedure. Data were analyzed using the Wilcoxon and Mann-Whitney tests. The results showed a significant difference between the intervention group and the control group, with a p-value of 0.018 ( $p < 0.05$ ), indicating that sitz bath exercise significantly reduced perineal wound pain intensity in postpartum mothers at X Hospital Denpasar.

The significant difference in pain reduction between the intervention and control groups suggests that sitz bath exercise can be combined with other therapies to reduce perineal pain in postpartum mothers who experience perineal wounds after normal delivery, under established criteria.

Keywords: postpartum mothers, sitz bath exercise, perineal pain

References: 85 (2015–2024)

## SURAT PERNYATAAN KEASLIAN PENELITIAN

Saya yang bertanda tangan di bawah ini :

Nama : Ni Gusti Nyoman Ertiyani

NIM : A1224073

Jurusan : Sarjana Kebidanan

Judul Skripsi : Pengaruh latihan sitz bath terhadap intensitas nyeri luka perineum  
pada ibu nifas di RS X Denpasar

Menyatakan dengan sebenarnya bahwa Tugas Akhir yang saya tulis benar-benar hasil karya saya sendiri, bahkan merupakan pengambilalihan tulisan atau pikiran orang lain yang saya akui sebagai tulisan atau pikiran saya sendiri. Apabila dikemudian hari dapat dibuktikan bahwa Tugas Akhir ini adalah hasil jiplakan, maka saya bersedia menerima sanksi atas perbuatan tersebut.

Mangupura, 01 Juli 2025



(Ni Gusti Nyoman Ertiyani)

## KATA PENGANTAR

Puji syukur peneliti panjatkan kehadapan Tuhan Yang Maha Esa atas segala anugrahNya sehingga peneliti dapat menyelesaikan skripsi ini dengan judul “Pengaruh Latihan Sitz Bath Terhadap Intensitas Nyeri Luka Perineum Pada Ibu Nifas Di RS X Denpasar”. Skripsi ini merupakan salah satu syarat untuk memperoleh gelar Sarjana Kebidanan pada Program Studi Kebidanan STIKES Bina Usada Bali.

Penyusunan skripsi ini telah mendapatkan bimbingan dan dukungan dari berbagai pihak. Bersama ini peneliti mengucapkan terima kasih kepada:

1. Dr. Ir. I Putu Santika, MM selaku Ketua STIKES Bina Usada Bali yang telah memberikan kesempatan dan memfasilitasi peneliti untuk menempuh pendidikan di STIKES Bina Usada Bali.
2. Bdn. Ni Putu Mirah Yunita Udayani, S.ST.,M.Keb selaku Kaprodi Sarjana Kebidanan STIKES Bina Usada Bali yang telah memberikan kesempatan dan fasilitas dalam menyelesaikan skripsi ini.
3. Dr. Bdn. Luh Putu Widiastini, S.Si T. M.Keb selaku penguji utama yang telah membimbing dengan sabar.
4. Bdn. Ni Made Risna Sumawati, S.SiT.,M.Kes selaku sekretaris penguji yang telah dengan sabar membimbing dan memberikan semangat.
5. Bdn. Ni Made Egar Adhiestani, S.ST.,M.Keb selaku anggota penguji yang telah memberikan saran dan perhatian.
6. Direktur RS X Denpasar yang telah memberi ijin dan memfasilitasi peneliti.

7. Keluarga yang telah memberikan dukungan, perhatian dan mendoakan peneliti selama proses penyusunan skripsi ini.
8. Rekan-rekan sejawat mahasiswa Sarjana Kebidanan STIKES Bina Usada Bali yang telah bersedia memberi saran dan semangat.

Semoga kebaikan yang diberikan kepada saya mendapatkan balasan terbaik dari Tuhan Yang Maha Esa. Saya menyadari bahwa skripsi ini masih jauh dari sempurna, oleh karena itu segenap saran sangat peneliti butuhkan untuk perbaikan.

Badung, Juni 2025

Penulis

## DAFTAR ISI

HALAMAN JUDUL.....	i
HALAMAN PERSETUJUAN.....	ii
HALAMAN PENGESAHAN.....	iii
ABSTRAK.....	iv
ABSTRACT.....	v
SURAT KEASLIAN PENELITIAN.....	vi
KATA PENGANTAR.....	vii
DAFTAR ISI.....	ix
DAFTAR TABEL .....	x
DAFTAR GAMBAR.....	xi
DAFTAR LAMPIRAN .....	xii
<b>BAB I PENDAHULUAN</b>	
A. Latar Belakang .....	1
B. Rumusan Masalah.....	4
C. Tujuan Penelitian.....	4
D. Manfaat Penelitian .....	5
E. Keaslian Penelitian.....	6
<b>BAB II TINJAUAN PUSTAKA</b>	
A. Kajian Teoritis .....	8
B. Kajian Empiris.....	29
C. Kerangka Teori.....	32
<b>BAB III KERANGKA KONSEP, HIPOTESIS DAN DEFINISI OPERASIONAL</b>	
A. Desain Penelitian.....	33

B. Hipotesis .....	36
C. Definisi Operasional.....	34
<b>BAB IV METODE PENELITIAN</b>	
A. Metode penelitian.....	35
B. Populasi dan sampel.....	36
C. Tempat Penelitian.....	38
D. Waktu Penelitian .....	38
E. Etika penelitian .....	38
F. Alat Pengumpulan Data .....	41
G. Prosedur Pengumpulan Data.....	44
H. Pengolahan Data.....	47
I. Analisis Data .....	50
<b>BAB V: HASIL PENELITIAN</b>	
A. Tempat dan Waktu Penelitian .....	51
B. Analisis Deskriptif .....	52
C. Analisis Komparatif .....	54
<b>BAB VI: PEMBAHASAN</b>	
A. Interpretasi Penelitian .....	57
B. Keterbatasan Penelitian .....	66
C. Implikasi Terhadap Pelayanan, Pendidikan, dan Penelitian .....	66
<b>BAB VII: PENUTUP</b>	
A. Simpulan .....	68
B. Saran.....	69
<b>DAFTAR PUSTAKA</b>	
<b>LAMPIRAN</b>	

## DAFTAR TABEL

Tabel 2.1	Penilaian Skala REEDA.....	16
Tabel 3.1	Definisi Operasional.....	34
Tabel 4.1	Desain <i>one group pre-test and post-test</i> .....	35
Tabel 5.1	Karakteristik Responden Pasien <i>Pre</i> Operasi SC .....	52
Tabel 5.2	Analisa Intensitas Nyeri Luka Perineum Pada Ibu Nifas Sebelum Dan Sesudah Diberikan Latihan Sitz bath Pada Kelompok Intervensi.....	54
Tabel 5.3	Analisa Intensitas Nyeri Luka Perineum Pada Ibu Nifas Sebelum Dan Sesudah Diberikan Latihan Sitz Bath Pada Kelompok Kontrol.....	55
Tabel 5.4	Analisa Pengaruh Latihan Sitz bath Terhadap Intensitas Nyeri Luka Perineum Pada Ibu Nifas Pada Ibu Nifas di RS X Denpasar.....	55

## DAFTAR GAMBAR

Gambar 2.1	Sistem Reproduksi Wanita.....	12
Gambar 2.2	<i>Visual Analog Score</i> .....	20
Gambar 2.3	<i>Verbal Rating Scale</i> .....	20
Gambar 2.4	<i>Numeric Pain Rating Scale</i> .....	20
Gambar 2.5	<i>Wong Baker Pain Scale</i> .....	22
Gambar 2.6	Sitz bath.....	24
Gambar 2.7	Kerangka Teori Pengaruh Latihan Sitz Bath Terhadap Intensitas Nyeri Perineum Pada Ibu Nifas Di RS X Denpasar.....	32
Gambar 3.1	Kerangka Konsep Pengaruh Latihan Sitz Bath Terhadap Intensitas Nyeri Perineum Pada Ibu Nifas Di RS X Denpasar.....	33

## DAFTAR SINGKATAN

AKI	: Angka Kematian Ibu
COX	: <i>Ciklooksigenase</i>
ICCs	: <i>Intraclass Correlation Coefficients</i>
KH	: Kelahiran Hidup
KEPK	: Komisi Etik Penelitian Kesehatan
REEDA	: <i>Redness, edema echymosis, discharge, and approximate</i>
RS	: Rumah Sakit
RSUD	: Rumah Sakit Umum Daerah
SD	: Sekolah Dasar
SMP	: Sekolah Menengah Pertama
SMA	: Sekolah Menengah Atas
SPO	: Standart Prosedur Operasional
TFU	: Tinggi Fundus Uteri
NPRS	: <i>Numeric Pain Rating Scale</i>
VRS	: <i>Verbal Rating Scale</i>
WHO	: <i>World Health Organization</i>

## DAFTAR LAMPIRAN

- Lampiran 1: Jadwal Penelitian
- Lampiran 2: Surat Permohonan Studi Pendahuluan
- Lampiran 3: Surat Balasan Studi Pendahuluan
- Lampiran 4: Uji Etik
- Lampiran 5 : Surat Permohonan Ijin Penelitian
- Lampiran 6 : Surat Balasan Ijin Penelitian
- Lampiran 7 : Surat Permohonan Menjadi Responden
- Lampiran 8: Surat Persetujuan Menjadi Responden
- Lampiran 9: Data Responden
- Lampiran 10: SPO Latihan Sitz Bath
- Lampiran 11: Skala Nyeri *Numeric Rating Scale*
- Lampiran 12: Uji Statistik
- Lampiran 13 : Foto Dokumentasi
- Lampiran 14 : Lembar Bimbingan

## DAFTAR PUSTAKA

- Alwi, I. (2015). Kriteria Empirik Dalam Menentukan Ukuran Sampel. *Jurnal Formatif*, 2(2), 140–148
- Alia Andriany. (2023). Hubungan Paritas Dengan Kejadian Ruptur Perineum Pada Ibu Dengan Persalinan Normal Di RSKDIA Pertiwi. *Protein : Jurnal Ilmu Keperawatan dan Kebidanan*, 1(2), 01–06. <https://doi.org/10.61132/protein.v1i2.396>
- Amin, E., Rahardjo, B., & Kusworini. (2021). Aromaterapi lavender menurunkan skor kecemasan pada ibu nifas dengan postpartum blues. *Jurnal Keperawatan Jiwa Volume 9. No. 3 FIKKes Universitas Muhammadiyah Semarang*, 9(3), 589–596. <https://jurnal.unimus.ac.id/index.php/JKJ/article/view/7893/pdf>
- Dinas Kesehatan Provinsi Bali. (2020). Profil Kesehatan Provinsi Bali Tahun 2020.
- Dwienda Ristica, O., & Afni, R. (2021). Efektifitas Teknik Sitz Bath Untuk Mengurangi Nyeri Rupture Perineum Pada Ibu Nifas Di Praktik Mandiri Bidan Dince Syafrina, Sst Tahun 2019. *Prosiding Hang Tuah Pekanbaru*, 43, 105–112. <https://doi.org/10.25311/prosiding.voll.iss1.67>
- Gil Wayne BSN, R. . (2024). Hot Sitz Bath (Hip Bath), Nursing Fundamental and skill. <https://nurseslabs-com.translate.goog/hot-sitz-bath-nursing-interventions-procedure>
- Gusriati, G., Yolanda, R. A., & Putri, R. (2023). Pengaruh Pemberian Kayu Manis Terhadap Penyembuhan Luka Perineum Pada Ibu Nifas Di Puskesmas Lembang Kabupaten Garut Tahun 2023. *SENTRI: Jurnal Riset Ilmiah*, 2(10), 4305–4317. <https://doi.org/10.55681/sentri.v2i10.1670>
- Herman, Jumatrin, N. fitriah, Ananda, R., & Uksin, M. (2023). Studi Penerapan Terapi Sitz Bath Post Partum Terhadap Nyeri Dan Penyembuhan Luka Perineum Di Wilayah Puskesmas Motaha. *Keperawatan*, 7(1), 1–6.
- Hukubun, Y., Budiono, D. I., & Kurniawati, E. M. (2021). The Relationship Between Age, Parity, and Birth Weight With the Degree of Perineal Rupture in the Rsud Jayapura. *Indonesian Midwifery and Health Sciences Journal*, 5(1), 103–115. <https://doi.org/10.20473/imhsj.v5i1.2021.103-115>
- J. Nugrahanintyas. W.U., A. I. S. (2018). Hubungan Umur Dengan Tingkat Nyeri Pasca Persalinan Setelah Melakukan Teknik Relaksasi Napas Dalam. *Medika Respati : Jurnal Ilmiah Kesehatan*, 13(3), 1–6. <https://doi.org/10.35842/mr.v13i3.205>
- Karaga, R. Y., Suryani, I., Sari, D. P., & Meliyanti, M. (2023). Pengaruh Teknik Rebozo Terhadap Lama Kala I Fase Aktif Pada Ibu Bersalin Primigravida Di Wilayah Kecamatan Ciparay Kabupaten Bandung Tahun 2023. *stikes Dharma Husada Bandung*, 1–6.

- Khafidloh, D. K., Kurniawati, E. M., & Wittiarika, I. D. (2023). Hubungan Antara Paritas dengan Kejadian Ruptur Perineum (Literature Review). *Jurnal Ilmiah Universitas Batanghari Jambi*, 23(2), 1153. <https://doi.org/10.33087/jiubj.v23i2.3463>
- Kurniarum, A. (2016). Asuhan Kebidanan Persalinan Dan Bayi Baru Lahir. *Jakarta: Penerbit Pusdik SDM Kesehatan*.
- Nainggolan, S. S. (2019). Pengalaman Persalinan Ibu Di Rumah Sakit Pusri Palembang Mother's Labor Experience In Pusri Palembang Hospital. *Jurnal Kesehatan Saelmakers Perdana*, 2(2), 151–160.
- Notoatmojo. (2018). Metodologi Penelitian Kesehatan. *Rineka Cipta*.
- Novira, I. A., Inayati Al Bayani, M., & Utami, K. (2022). Penerapan Terapi Nonfarmakologis Metode Sitz Bath Pada Ibu Postpartum Fisiologi Dengan Nyeri Episiotomi. *Jurnal Ilmiah STIKES Yarsi Mataram*, 11(2), 91–96. <https://doi.org/10.57267/jisym.v11i2.116>
- Nur Fatimah. (2024). Sitz Bath Air Hangat Dengan Rebusan Kayu Caesalpiniasappan Linn Dapat Mempercepat Penyembuhan Luka Jahitan Perineum Derajat 2 Pada Ibu Post Partum.
- Nursalam. (2015). Metodologi Penelitian Ilmu Keperawatan. *Salemba Medika*.
- Rantika, R., & Susanti, A. (2020). He Effect of Sitz Bath Therapy on Intensity of Perinealwound Pain in Postpartum Mother At Pmb Dince Safrina of Pekanbaru. *Jurnal Ibu dan Anak*, 8(2), 15–20.
- Rantika, R., & Susanti, A. (2020). He Effect of Sitz Bath Therapy on Intensity of Perinealwound Pain in Postpartum Mother At Pmb Dince Safrina of Pekanbaru. *Jurnal Ibu dan Anak*, 8(2), 15–20.
- Risa Safitri. (2021). Pengaruh Penggunaan Birth Ball Terhadap Penurunan Nyeri Punggung Bawah Pada Ibu Hamil Trimester III. *Program Studi Keperawatan Program Serjana UPN Veteran Jakarta*.
- Ristica, O. D., & Afni, R. (2020). Efektifitas Teknik Sitz Bath Untuk Mengurangi Nyeri Rupture Perineum Pada Ibu Nifas Di Praktik Mandiri Bidan Dince Syafrina, Sst Tahun 2019. *Prosiding Hang Tuah Pekanbaru*, 105-112.
- Salwa, Mardiah, S. S., & Rismwati, S. (2022). Pengaruh Latihan Sitz Bath terhadap Intensitas Nyeri Perineum pada Ibu Nifas di RSUD dr. Soekardjo Kota Tasikmalaya. *Jurnal Integrasi Kesehatan dan Sains (JIKS)*, 4(2), 90. <http://ejournal.unisba.ac.id/index.php/jiks>
- Sugiyono. (2016). Statistika Untuk Penelitian. Alfabeta.
- Sugiyono. (2019). Metode Penelitian Kuantitatif, Kualitatif, dan R&D. *Bandung : Alfabeta*.
- Supiani, S., & Yanti, E. M. (2024). Pengaruh Pendidikan Kesehatan Tentang Perawatan Luka Perineum Terhadap Tingkat Pengetahuan Ibu Postpartum Normal Di Wilayah Kerja Puskesmas Wanasaba Lombok Timur. *Jurnal*

- Utami, F. S., & Putri, I. M. (2020). Penatalaksanaan Nyeri Persalinan Normal. *Midwifery Journal: Jurnal Kebidanan UM. Mataram*, 5(2), 107. <https://doi.org/10.31764/mj.v5i2.1262>
- Utami, N. H. (2017). Hubungan Perawatan Perineum dengan Kesembuhan Luka Perineum Pada Ibu Nifas di Klinik Bersalin Widuri Sleman. *Jurnal Kebidanan*, 10–11.
- Walyani Siwi Elisabeth. (2021). *Asuhan Kebidanan Masa Nifas dan Menyusui*. Yogyakarta. Pustaka Baru.
- Wijayanti, L., Septianingrum, Y., & Sulistyorini. (2022). Komunikasi Interaktif dalam Mengurangi Kecemasan Keluarga Penderta COVID-19 d Ruang ICU. *Jurnal Keperawatan Muhammadiyah*, 7(1), 252–257.
- Wiwien Winarni. (2019). Pengaruh Pemberian Aromaterapi Lemon Terhadap Tingkat Nyeri Pasien Post Sectio Caesarea Dengan Spinal Anestesi Di RSUD PROF. DR. Margono Soekarjo. Diploma thesis, Poltekkes Kemenkes Yogyakarta. <http://eprints.poltekkesjogja.ac.id/3572/4/04 Chapter 1.pdf>
- Yudha, S. F. K., Wulandari, Y., & Ekacahyaningtyas, M. (2022). The Effect of the Sitz Bath Method Width Geranium Oil Oaromatherapy Toward Perineal Laceration Wound Pain in Post Partum Mothers At Puskesmas Sumberlawang. 42.
- Zahara, R., Ifayanti, H., Sanjaya, R., Juni, E., & Kariny, A. (2024). Pengaruh Teknik Sitz Bath Terhadap Nyeri Ruptur Perineum Pada Ibu Nifas di Klinik Asa Ibu Medika Negeri Katon Pesawaran Tahun 2024.